



## **TEMA**

27/05/2022 – 6º encontro

**Gestão de recursos financeiros (legislação, possibilidades) e Excel na prática**

Jeanice Aguiar e Adriana Dragonetti

# Orçamento, Gastos e Custos no PNAE

Jeanice de Azevedo Aguiar  
Nutricionista  
CRN-3 8011



CRN<sub>3</sub>  
CONSELHO REGIONAL DE  
NUTRICIONISTAS 3ª REGIÃO  
SP | MS

## > Orçamento

... A execução do orçamento público **cabe** ao **Poder Executivo** nas diversas esferas governamentais, prevista na Constituição Federal.

BRASIL, 1988

## > **Planejamento e elaboração**

envolve várias etapas, com destaque para:

- ✓ **Lei do Plano Plurianual – PPA;**
- ✓ **Lei de Diretrizes Orçamentárias - LDO e,**
- ✓ **Lei Orçamentária Anual – LOA.**

São propostas pelo Poder Executivo, considerando as necessidades, sendo dependente de aprovação do Poder Legislativo.

A **Lei do Plano Plurianual – PPA** indica as **diretrizes e metas**

> previstas para **4 anos**, bem **como serão alcançadas.**

BRASIL, 2022

MODALIDADES DE ENSINO	DIRETRIZES	DIFICULDADES	ESTRATÉGIA	METAS/PRAZOS	RESPONSÁVEIS
-Educação Infantil (creche e pré-escola) -Educação Fundamental 1 -Educação Fundamental 2 -EJA	Atender ao aluno com Alimentação Adequada e Saudável nos termos estabelecidos pelo Fundo Nacional de Desenvolvimento da Educação – FNDE para Programa Nacional de Alimentação Escolar – PNAE, conforme as características dos alunos, o respectivo tempo de permanência na escola, as particularidades locais, considerando ainda, os aspectos sócio econômicos da comunidade do entorno da escola, objetivando o atendimento universal.	(...) 6. Manutenção preventiva e corretiva nas estruturas físicas, equipamentos e utensílios do depósito do DAE (Depto. de Alimentação Escolar) e das cozinhas escolas. (...)	(...) 6. Sensibilização dos gestores da educação e finanças para liberação de recursos financeiros, visando a prevenção e correção das estruturas físicas, equipamentos e utensílios do depósito do DAE (Depto. de Alimentação Escolar) e das cozinhas escolas considerando a qualidade sanitária das refeições. (...)	Contínuo, durante toda a vigência do Plano Plurianual	Gabinete do Prefeito, Secretaria de Educação, Departamento de Alimentação Escolar (DAE), Secretaria de Licitações, Secretaria de Finanças.

- ✓ A **Lei de Diretrizes Orçamentárias – LDO** determina quais **metas e prioridades** do PPA serão tratadas no **ano seguinte**;
- ✓ Conexão entre o PPA e a LOA;
- ✓ Em sessão pública, recebe sugestões da população e, consolidada pela área técnica e encaminhada para a Câmara Legislativa.

BRASIL, 1988

- > A **Lei Orçamentária Anual – LOA (orçamento anual)** é elaborada, detalhando cada gasto:
- ✓ Quanto?
  - ✓ Em que área de governo (saúde, educação, segurança pública)?
  - ✓ Em que?

BRASIL, 1988

> O **CICLO ORÇAMENTÁRIO** se encerra com o julgamento da contas apresentadas pelo Poder Executivo ao Poder Legislativo.

Nos municípios, **os prazos** são estabelecidos na **Lei Orgânica do Município** e no **Regimento Interno** da Câmara Municipal.

BRASIL, 1988



- > **Verifique no seu município, como estão as tratativas da LDO e LOA.**

**Ainda dá tempo de requerer ações para o PNAE.**

## > Orçamento do CAE



## > No Programa de Alimentação Escolar

- ✓ Recursos **alinhados** aos estabelecimentos legais;
- ✓ Conhecimento de cada ação e suas circunstâncias **favorece o atendimento ao aluno.**


Havendo **controle financeiro** no Programa de Alimentação Escolar, **as chances** de uso adequado dos recursos e do **atendimento adequado** ao aluno, **umentam.**

> **Poucos municípios** sabem exatamente o valor desembolsado **para pagar cada** refeição servida ao aluno.

**E quase sempre,** por não saber, indicam no orçamento municipal, volume de recursos **diferente do necessário** para a execução **adequada e completa** do Programa.













**Nutrição nas diferentes fases da vida: desafios para a promoção da Saúde e da Segurança Alimentar e Nutricional**

Foto: Semtel Maceió / João Schwartz



Faltam:

130

Dias

16

Horas

48

Min

5

Seg

## > Lei de Diretrizes e Bases da Educação

(...)

**Art. 70.** Considerar-se-ão [...] as despesas realizadas com [...] objetivos básicos das instituições educacionais [...] se destinam a:

**I - remuneração e aperfeiçoamento do pessoal docente e demais profissionais da educação;**

**II - aquisição, manutenção, construção e conservação de instalações e equipamentos necessários ao ensino;**

(...)

grifo nosso

BRASIL, 1996

> **Quando a complementação** adequada deixa de ser realizada, **a qualidade** da Alimentação Escolar é reduzida e os nutricionistas, responsável técnico – RT e do quadro técnico – QT **se desdobram** para ajustar o atendimento das necessidades mínimas do aluno.

AGUIAR, 2022

## > Quais os valores gastos no PAE onde vocês atuam? Como são calculados?

- ✓ Sistemas?
- ✓ Planilhas eletrônicas?
- ✓ Manualmente?

DEPARTAMENTO DE ALIMENTAÇÃO ESCOLAR - Gastos Totais com ALIMENTOS em 20 \_\_\_\_ Detalhado Tipo de Gênero/Mês

Tipo de Ensino	Janeiro - R\$	Fevereiro - R\$	Março - R\$	Abril - R\$	Mai - R\$	Junho - R\$	Julho - R\$	Agosto - R\$	R\$	Outubro - R\$	R\$	R\$	Total - R\$
Ens. Infantil	0,00	38.740,99	94.163,43	73.181,82	101.210,59	83.304,86	86.780,50	38.355,72	34.683,51	99.186,56	47.002,44	19.439,62	716.050,04
Ens. Fundamental	0,00	134.579,71	95.473,92	166.074,13	118.978,71	275.807,65	66.893,94	32.288,50	109.154,52	165.988,33	100.880,54	19.143,50	1.285.263,45
<b>Total</b>	<b>0,00</b>	<b>173.320,70</b>	<b>189.637,35</b>	<b>239.255,95</b>	<b>220.189,30</b>	<b>359.112,51</b>	<b>153.674,44</b>	<b>70.644,22</b>	<b>143.838,03</b>	<b>265.174,89</b>	<b>147.882,98</b>	<b>38.583,12</b>	<b>2.001.313,49</b>
Ens. Infantil	0,00	38.766,86	38.619,00	30.354,32	79.811,38	57.052,66	15.127,78	65.417,38	89.922,32	29.935,91	63.212,50	13.514,37	521.734,48
Ens. Fundamental	0,00	130.111,32	68.613,34	71.419,27	142.463,70	89.433,12	18.080,50	120.994,20	155.076,21	75.737,08	116.105,33	17.322,20	1.005.356,27
<b>Total</b>	<b>0,00</b>	<b>168.878,18</b>	<b>107.232,34</b>	<b>101.773,59</b>	<b>222.275,08</b>	<b>146.485,78</b>	<b>33.208,28</b>	<b>186.411,58</b>	<b>244.998,53</b>	<b>105.672,99</b>	<b>179.317,83</b>	<b>30.836,57</b>	<b>1.527.090,75</b>
Ens. Infantil	4.436,63	30.854,41	56.707,47	59.353,31	80.939,42	62.552,57	18.207,57	65.323,49	39.959,81	69.909,32	65.956,33	40.978,27	595.178,60
Ens. Fundamental	8.002,61	52.452,17	93.488,45	64.307,74	102.798,60	64.931,87	5.572,10	86.441,23	39.596,97	72.663,02	78.146,78	37.027,65	705.429,19
<b>Total</b>	<b>12.439,24</b>	<b>83.306,58</b>	<b>150.195,92</b>	<b>123.661,05</b>	<b>183.738,02</b>	<b>127.484,44</b>	<b>23.779,67</b>	<b>151.764,72</b>	<b>79.556,78</b>	<b>142.572,34</b>	<b>144.103,11</b>	<b>78.005,92</b>	<b>1.300.607,79</b>
Ens. Infantil	0,00	21.455,14	30.152,18	47.391,32	74.976,42	61.304,14	42.745,15	201.403,89	48.713,07	59.334,05	110.880,51	132.987,59	831.343,46
Ens. Fundamental	0,00	99.835,42	37.609,80	52.925,38	52.324,18	34.572,14	43.241,34	150.272,29	27.141,45	34.308,91	88.947,47	102.957,56	724.135,94
<b>Total</b>	<b>0,00</b>	<b>121.290,56</b>	<b>67.761,98</b>	<b>100.316,70</b>	<b>127.300,60</b>	<b>95.876,28</b>	<b>85.986,49</b>	<b>351.676,18</b>	<b>75.854,52</b>	<b>93.642,96</b>	<b>199.827,98</b>	<b>235.945,15</b>	<b>1.555.479,40</b>
Ens. Infantil	4.436,63	129.817,40	219.642,08	210.280,77	336.937,81	264.214,23	162.861,00	370.500,48	244.350,59	258.365,84	287.051,78	206.919,85	2.690.941,83
Ens. Fundamental	8.002,61	416.978,62	295.185,51	354.726,52	416.565,19	464.744,78	133.787,88	389.996,22	330.969,15	348.697,34	384.080,12	176.450,91	3.712.182,24
<b>Total</b>	<b>12.439,24</b>	<b>546.796,02</b>	<b>514.827,59</b>	<b>565.007,29</b>	<b>753.503,00</b>	<b>728.959,01</b>	<b>296.648,88</b>	<b>760.496,70</b>	<b>544.247,86</b>	<b>607.063,18</b>	<b>671.131,90</b>	<b>383.370,76</b>	<b>6.372.052,19</b>

Nº refeições	% refeições	Nº de Ref.	Nº total Ref/ano.	% refeições	Gasto Total R\$	Estoque anterior R\$	Estoque final R\$	Financiamento			Computo geral	
								Fonte	Valor-R\$	%	Gasto anual	
1192	6,71	4	953.600	16,4108	1.045.706,09	38.892,09	26.356,65				Gasto anual	6.372.052,19
1951	10,97	1	390.200	6,7151	427.888,55	12.356,87	10.450,21	Gov.estadual	300.300,00	4,71	Estoque ant.	182.289,61
2017	11,35	1	403.400	6,9422	442.363,50	18.471,32	15.358,67	FNDE	1.315.360,00	20,64	Total	6.554.341,80
7701	43,32	2	3.080.400	53,0116	3.377.928,95	70.231,45	55.671,83	QESE	4.300.790,69	67,49	Estoque final	139.631,18
3566	20,06	1	713.200	12,2737	782.086,39	25.378,62	18.433,18	Total repasse	5.916.450,69	92,85	Gasto real	6.414.710,62
639	3,59	1	127.800	2,1994	140.143,92	8.235,90	6.921,89	Prefeitura	455.601,50	7,15	Gasto per capita médio	
711	4,00	1	142.200	2,4472	155.934,78	8.723,36	6.438,75	Total geral	6.372.052,19	100,00	R\$ 1,80	
17.777	100,00	0	5.810.800	100,00	6.372.052,19	182.289,61	139.631,18					

DEPARTAMENTO DE ALIMENTAÇÃO ESCOLAR - Outros Gasto em 20\_\_ Detalhado por Tipo de Bem e Serviços/Mês

Produto	Tipo de Ensino	Janeiro - R\$	Fevereiro - R\$	Março - R\$	Abril - R\$	Maió - R\$	Junho - R\$	Julho - R\$	Agosto - R\$	Setembro - R\$	Outubro - R\$	Novembro - R\$	Dezembro - R\$	Total - R\$
<b>Material limpeza, desinfecção, boas práticas</b>	Ens. Infantil	0,00	5.483,92	8.225,88	10.967,84	10.053,85	9.139,87	4.569,93	9.596,86	9.139,87	10.967,84	8.225,88	5.026,93	91.398,68
	Ens. Fundamental	0,00	6.686,36	10.029,53	13.372,71	12.258,32	11.143,93	5.571,96	11.701,12	11.143,93	13.372,71	10.029,53	6.129,16	111.439,26
	<b>Total</b>	<b>0,00</b>	<b>12.170,28</b>	<b>18.255,41</b>	<b>24.340,55</b>	<b>22.312,17</b>	<b>20.283,79</b>	<b>10.141,90</b>	<b>21.297,98</b>	<b>20.283,79</b>	<b>24.340,55</b>	<b>18.255,41</b>	<b>11.156,09</b>	<b>202.837,94</b>
<b>Gás - GLP</b>	Ens. Infantil	0,00	5.937,49	8.906,24	11.874,99	10.885,41	9.895,82	4.947,91	10.390,61	9.895,82	11.874,99	8.906,24	5.442,70	98.958,23
	Ens. Fundamental	0,00	7.750,65	11.625,97	15.501,29	14.209,52	12.917,74	6.458,87	13.563,63	12.917,74	15.501,29	11.625,97	7.104,76	129.177,44
	<b>Total</b>	<b>0,00</b>	<b>13.688,14</b>	<b>20.532,21</b>	<b>27.376,28</b>	<b>25.094,92</b>	<b>22.813,57</b>	<b>11.406,78</b>	<b>23.954,25</b>	<b>22.813,57</b>	<b>27.376,28</b>	<b>20.532,21</b>	<b>12.547,46</b>	<b>228.135,67</b>
<b>TOTAL</b>	Ens. Infantil	0,00	11.421,41	17.132,12	22.842,83	20.939,26	19.035,69	9.517,85	19.987,48	19.035,69	22.842,83	17.132,12	10.469,63	190.356,91
	Ens. Fundamental	0,00	19.920,92	29.881,38	39.841,85	36.521,69	33.201,54	16.600,77	34.861,61	33.201,54	39.841,85	29.881,38	18.260,85	332.015,38
	<b>Total</b>	<b>0,00</b>	<b>31.342,34</b>	<b>47.013,51</b>	<b>62.684,67</b>	<b>57.460,95</b>	<b>52.237,23</b>	<b>26.118,61</b>	<b>54.849,09</b>	<b>52.237,23</b>	<b>62.684,67</b>	<b>47.013,51</b>	<b>28.730,48</b>	<b>522.372,29</b>
<b>Outros (utensílios e equipamento sí cursos)</b>	Ens. Infantil	0,00	0,00	6.100,00	10.700,00	0,00	0,00	0,00	480,00	0,00	0,00	2.630,00	0,00	19.910,00
	Ens. Fundamental	0,00	0,00	0,00	36.640,00	0,00	4.320,00	1.100,00	0,00	0,00	0,00	0,00	6.500,00	48.560,00
	<b>Total</b>	<b>0,00</b>	<b>0,00</b>	<b>6.100,00</b>	<b>47.340,00</b>	<b>0,00</b>	<b>4.320,00</b>	<b>1.100,00</b>	<b>480,00</b>	<b>0,00</b>	<b>0,00</b>	<b>2.630,00</b>	<b>6.500,00</b>	<b>68.470,00</b>
<b>TOTAL GERAL POR MÊS</b>		<b>0,00</b>	<b>31.342,34</b>	<b>53.113,51</b>	<b>110.024,67</b>	<b>57.460,95</b>	<b>56.557,23</b>	<b>27.218,61</b>	<b>55.329,09</b>	<b>52.237,23</b>	<b>62.684,67</b>	<b>49.643,51</b>	<b>35.230,48</b>	<b>590.842,29</b>

Tipo de Ensino	Nº Alunos	% alunos	Nº de Ref./dia	Nº total Ref./ano	Gasto/ano/RS	Gasto/tipo ensino	Estoque anterior/RS	Estoque atual/RS	Financiamento	Computo geral	
creche	1192	6,71	4	953.600	39.617,71	39.617,71	1.921,01	1.567,90	100% Prefeitura	Gasto anual	590.842,29
pré-escola	1951	10,97	1	390.200	64.844,09	64.844,09	1.109,45	1.451,48		Estoque ant.	10.670,69
fund. Estad.	2017	11,35	1	403.400	67.037,68	322.990,68	1.645,93	2.100,89		Total	601.512,98
fund. Munc.	7701	43,32	2	3.080.400	255.953,00		3.231,72	4.500,46		Estoque fina	12.765,84
médio+etec	3566	20,06	1	713.200	118.520,76	118.520,76	1.256,34	1.356,78		Gasto real	588.747,14
eja médio	639	3,59	1	127.800	21.238,02	44.869,05	781,34	921,15		Gasto per capita médio	
eja munic.	711	4,00	1	142.200	23.631,03		724,90	867,18		RS 0,17	
<b>Total</b>	<b>17.777</b>	<b>100,00</b>	<b>0</b>	<b>5.810.800</b>	<b>590.842,29</b>	<b>590.842,29</b>	<b>10.670,69</b>	<b>12.765,84</b>			

> Qual o custo de vocês de cada refeição servida ao aluno de cada faixa etária?

Fichas técnicas e planilhas eletrônicas para cálculo de cardápios **facilitam**



## > Adaptação da Plan PNAE – cardápio para pré-escolar

DIAS DA SEMANA	Energia (kcal)	Proteína			Lipídeos			Carboidratos			Cálcio (mg)	Ferro (mg)	Retinol (mcg)	Vit. C (mg)	Custo (R\$)
		(g)	Kcal	% VET	(g)	Kcal	% VET	(g)	Kcal	% VET					
Segunda	340,26	9	35,85	11%	9	83,65	25%	60	238,65	70%	136,76	1,64	61,99	5,27	1,49
Terça	270,54	12	48,26	18%	10	88,41	33%	33	132,57	49%	13,00	1,28	737,77	10,42	3,82
Quarta	246,89	14	56,43	23%	5	46,97	19%	35	141,01	57%	22,38	0,63	12,20	110,52	2,74
Quinta	254,22	12	46,14	18%	11	95,29	37%	27	107,55	42%	24,83	1,16	375,27	7,01	5,00
Sexta	237,43	7	26,20	11%	8	67,74	29%	36	142,48	60%	135,38	0,84	54,35	4,27	1,14
<b>Média semanal</b>	269,87	11	42,58	16%	8	76,41	28%	38	152,45	56%	66,47	1,11	248,32	27,50	2,84

## > Quota Estadual do Salário Educação-QESE

“O Salário-Educação é uma **contribuição social** destinada ao **financiamento de programas**, projetos e ações voltados para a **educação básica pública**, conforme previsto no § 5º do **art. 212** da Constituição Federal de 1988.”

## > Constituição Federal

(...)

Art. 208. O dever do Estado com a educação será efetivado mediante a garantia de:

(...)

VII - **atendimento ao educando**, em todas as etapas da educação básica, por meio de **programas suplementares** de material didáticoescolar, transporte, **alimentação** e assistência à saúde.

(...)

grifo nosso

[Redação dada pela Emenda Constitucional nº 59, de 2009](#)

## > Constituição Federal

(...)

Art. 212.

(...)

§ 4º **Os programas suplementares de alimentação e assistência à saúde previstos no art. 208, VII, serão financiados com recursos provenientes de contribuições sociais e outros recursos orçamentários.**

(...)

grifo nosso

[Redação dada pela Emenda Constitucional nº 53, de 2006](#)

[Decreto nº 6.003, de 2006\)](#)

## > Em São Paulo

### DESPACHO

---

Expediente: TC-008740.989.16-5.

... “**expondo entendimento** de que as receitas da Quota Estadual do Salário Educação – QESE **podem** ser destinadas **aos gastos** correntes do setor educacional, **inclusive** para aquisição de gêneros alimentícios **voltados à merenda** e combustíveis para deslocamento das viaturas daquele setor.”

(grifo nosso)

[http://www2.tce.sp.gov.br/arqs\\_juri/pdf/799304.pdf](http://www2.tce.sp.gov.br/arqs_juri/pdf/799304.pdf)

## > Lei de Diretrizes e Bases da Educação

(...)

**Art. 71. Não constituirão** despesas de manutenção e desenvolvimento do ensino aquelas realizadas com:

(...)

**IV - programas suplementares de alimentação**, assistência médico-odontológica, farmacêutica e psicológica, e outras formas de assistência social;

(...)

grifo nosso

BRASIL, 1996

## > Entendimentos controversos

**Na dúvida** 

**Consulte o Jurídico** 

# Obrigada!

## Siga o CRN-3 nas redes sociais!



[facebook.com/CRN-3regiao](https://facebook.com/CRN-3regiao)



[@crn3região](https://instagram.com/@crn3região)



[crn3@crn3região.org.br](mailto:crn3@crn3região.org.br)



[youtube.com/user/CRN3Regiao](https://youtube.com/user/CRN3Regiao)

▼ Av. Brigadeiro Faria Lima, 1461 > 3º andar  
Torre Sul > Jardim Paulistano  
CEP 01452-002 > São Paulo SP

[www.crn3.org.br](http://www.crn3.org.br)



# **RECURSOS FINANCEIROS ALIMENTAÇÃO ESCOLAR**



*Lucimar Adriana R. Dragonetti Girotti*

*Nutricionista CRN3 5897*

*Prefeitura Municipal de Tarumã/SP*

*Instagram: [adrianadragonetti](#) ou [girottiadriana](#)*

*27/05/2022*

# Como funciona os Recursos Financeiros?



# AQUISIÇÃO DE ALIMENTOS?



# RECURSOS FINANCEIROS?

RECURSO FEDERAL

RECURSO ESTADO

RECURSO MUNICIPAL

200 dias  
Letivos

PPA- PLANO  
PLURIANUAL-PPA

PREVISÃO RECEITA

FICHA DE DOTAÇÃO

ATENTAMENTO DE  
TODOS OS ALUNOS  
DA REDE ESCOLAR

# RECURSOS FINANCEIROS???

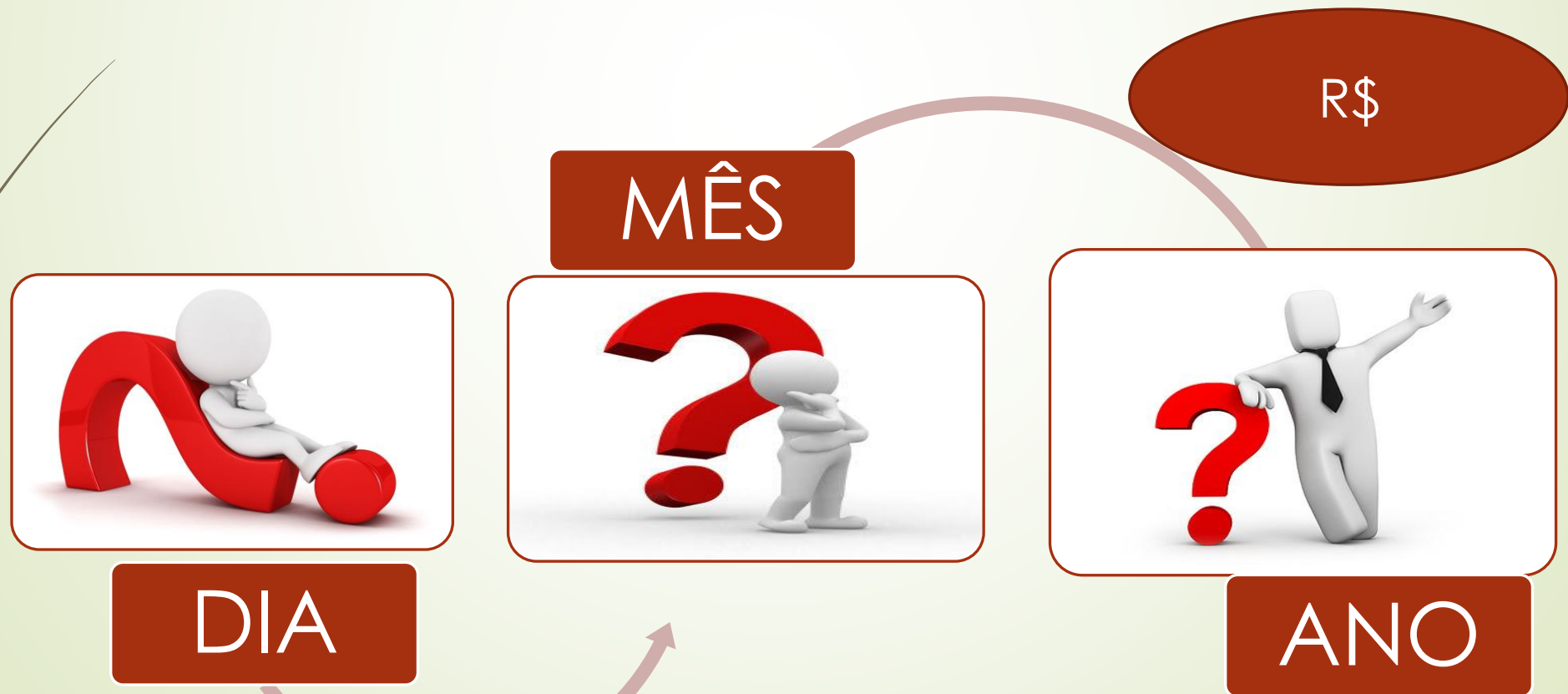


# FNDE/PNAE- Lei nº11.947/2009

REPASSE DO FNDE-2022	R\$
CRECHES	R\$1,07
PRÉ-ESCOLA	R\$0,53
ENSINO FUNDAMENTAL E MÉDIO	R\$ 0,36
EDUCAÇÃO DE JOVENS E ADULTOS	R\$0,32
ENSINO INTEGRAL	R\$1,07
TEMPO INTEGRAL- MÉDIO	R\$2,00
ATENDIMENTO ESPECIALIZADO- AEE	R\$0,53
REPASSE DO ESTADO-2022	R\$
FUNDAMENTAL/ MÉDIO- INTEGRAL	R\$3,93
FUNDAMENTAL / MÉDIO - REGULAR	R\$1,34
ETEC- REGULAR	R\$ 1,34



# TOTAL DE ALUNOS MATRICULADOS- MUNICÍPIO-2021- RECURSOS FINANCEIROS R\$-2022





# PNAE

Programa Nacional  
de Alimentação Escolar



## ACOMPANHAMENTO DA EXECUÇÃO DO PNAE

**nº de alunos** x **dias letivos** x **valor por aluno**



Número de alunos  
matriculados no  
Censo Escolar do  
ano anterior



**Valor diário por aluno:**

**R\$ 0,36:** ensino fundamental & médio

**R\$ 0,32:** EJA

**R\$ 0,53:** pré-escola

**R\$ 1,07:** creches e escolas tempo  
integral e Programa Mais Educação

**R\$ 2,00:** Ensino médio integral

**VALOR  
TRANSFERIDO**

# R\$ REPASSE- PNAE?

**EDUCAÇÃO  
INFANTIL**

**FUNDAMENTAL  
I E II**

**MÉDIO**

**EJA**

**ATENDIMENTO  
ESPECIAL**

## *Valores dos Repasses*

### **ESTADUAL**

EF, EM e EJA: R\$ 1,14  
Integral: R\$ 3,73

### **FEDERAL**

EF e EM: R\$ 0,36  
EJA: R\$ 0,32  
Integral: R\$ 1,07

### **TOTAL - ALUNO ESTADUAL**

EF e EM: R\$ 1,14 + 0,36 = R\$ 1,50  
EJA: R\$ 1,14 + 0,32 = R\$ 1,46  
Integral: R\$ 3,73 + 1,07 = R\$ 4,80



**:: LIBERAÇÕES - CONSULTAS GERAIS ::**

LIBERAÇÕES	
Exercício:	2022 ▼
Programa:	PROG.NACIONAL DE ALIMENTAÇÃO ESCOLAR (ALIMENTAÇÃO ESCOLAR) ▼
CGC/CNPJ:	<input type="text"/>
	OU
UF:	São Paulo ▼
Município:	<input type="text" value=""/>
Tipo de Entidade:	<input type="text" value=""/>
	<input type="button" value="Buscar"/>



**:: LIBERAÇÕES - CONSULTAS GERAIS ::**

Entidade.: 55.356.653/0001-08 -

Município.: PRESIDENTE PRUDENTE - SP

**ALIMENTAÇÃO ESCOLAR - PROG.NACIONAL DE ALIMENTAÇÃO ESCOLAR**

Data Pgto	OB	Valor	Programa	Banco	Agência	C/C
16/FEV/2022	801120	777,60	PNAE - Alimentação Escolar - Ensino Médio	BANCO DO BRASIL	0097	0000711519
16/FEV/2022	801117	91.463,60	PNAE - Alimentação Escolar - Creche	BANCO DO BRASIL	0097	0000711519
16/FEV/2022	801163	99.893,00	PNAE - Alimentação Escolar - Ensino Fundamental	BANCO DO BRASIL	0097	0000711519
16/FEV/2022	801145	3.996,20	PNAE - Alimentação Escolar - AEE	BANCO DO BRASIL	0097	0000711519
16/FEV/2022	801159	527,36	PNAE - Alimentação Escolar - EJA	BANCO DO BRASIL	0097	0000711519
16/FEV/2022	801157	56.564,60	PNAE - Alimentação Escolar - Pré-escola.	BANCO DO BRASIL	0097	0000711519
03/MAR/2022	802166	56.564,60	PNAE - Alimentação Escolar - Pré-escola.	BANCO DO BRASIL	0097	0000711519
03/MAR/2022	801899	3.996,20	PNAE - Alimentação Escolar - AEE	BANCO DO BRASIL	0097	0000711519
03/MAR/2022	802016	91.463,60	PNAE - Alimentação Escolar - Creche	BANCO DO BRASIL	0097	0000711519
03/MAR/2022	801990	99.893,00	PNAE - Alimentação Escolar - Ensino Fundamental	BANCO DO BRASIL	0097	0000711519
03/MAR/2022	802029	527,36	PNAE - Alimentação Escolar - EJA	BANCO DO BRASIL	0097	0000711519
03/MAR/2022	801825	777,60	PNAE - Alimentação Escolar - Ensino Médio	BANCO DO BRASIL	0097	0000711519
<b>Total:</b>		<b>506.444,72</b>				

Dados referentes ao fechamento do dia:

ACESSO À INFORMAÇÃO

PROGRAMAS

FINANCIAMENTO

AÇÕES

SISTEMAS

PROGRAMAS

- ▲ Bolsas e Auxílios
- ▲ Brasil Carinhoso
- ▲ Caminho da Escola
- ▲ Formação pela Escola


▲ PAR

▲ PBLE

▲ PDDE

▲ PNAE

▲ PNATE



## Migrações gov.br

O FNDE MIGROU  
PARA O GOV.BR

ACESSE O NOVO PORTAL



CONSULTAS

Clientela atendida pelo PNAE (Censo Escolar)

VER MAIS NOTÍCIAS

## ALUNADO POR AÇÃO DO PROGRAMA NACIONAL DE ALIMENTAÇÃO ESCOLAR

Tipo de Consulta: PREFEITURA MUNICIPAL ▼

UF: SP ▼

Município:

Exercício: 2022 ▼

Imprimir

Sim  Não

Pesquisar

## ALUNADO POR AÇÃO DO PROGRAMA NACIONAL DE ALIMENTAÇÃO ESCOLAR

Tipo de consulta: Prefeitura Municipal  
UF: SP  
Município: PRESIDENTE PRUDENTE  
Ano exercício: 2022

Esfera	Código/Nome da escola	Creche	Pré-escolar	Fundamental	Médio	Fundamental EJA	Médio EJA	Alunos do AEE	Total
ADMINISTRAÇÃO	35004275 / VANIA MARIA VALENTIM AQUOTI	103	0	0	0	0	0	2	143

## ALUNADO POR AÇÃO DO PROGRAMA NACIONAL DE ALIMENTAÇÃO ESCOLAR

Tipo de consulta: Prefeitura Municipal

UF: SP

Município: 

Ano exercício: 2022

Esfera	Código/Nome da escola	Creche	Pré-escolar	Fundamental	Médio	Fundamental EJA	Médio EJA	Alunos do AEE	Total
ADMINISTRAÇÃO	35004275 / VANIA MARIA VALENTIM AQUOTI	103	0	0	0	0	0	0	103
Ano exercício: 2022									
ADMINISTRAÇÃO PÚBLICA MUNICIPAL	35474712 / LUDOVICA LIGABO RODRIGUES ESC MUNICIPAL PIONEIRA	0	0	95	0	0	0	0	411
ADMINISTRAÇÃO PÚBLICA MUNICIPAL	35482481 / DIRCE MASCARENHAS PROFESSORA ESCOLA MUNICIPAL	67	75	0	0	0	0	4	189
ADMINISTRAÇÃO PÚBLICA MUNICIPAL	35482493 / EUNICE MENEZES DE OLIVEIRA EDUCADORA ESCOLA MUNICIPAL	80	0	0	0	0	0	0	123
ADMINISTRAÇÃO PÚBLICA MUNICIPAL	35561605 / CARLA SIMONE DA SILVA ALVES EM	92	0	0	0	0	0	0	143
ADMINISTRAÇÃO PÚBLICA MUNICIPAL	35564618 / ERIKA PORTELLA RODRIGUES EM	50	52	0	0	0	0	7	170
ADMINISTRAÇÃO PÚBLICA MUNICIPAL	35568843 / MARIA REGINA DAL POGGETTO RIBEIRO ESCOLA MUNICIPAL	78	0	0	0	0	0	2	122
ADMINISTRAÇÃO PÚBLICA MUNICIPAL	35568867 / BENEDITA DE PADUA MARTINS DITA ESCOLA MUNICIPAL	103	38	0	0	0	0	1	175
ADMINISTRAÇÃO PÚBLICA MUNICIPAL	35587540 / ELIANE TADIOTTO ARAUJO PROFESSORA ESCOLA MUNICIPAL	76	100	0	0	0	0	2	209
ADMINISTRAÇÃO PÚBLICA MUNICIPAL	35587850 / SYLVIA MARLENE PEREIRA FAUSTINO SYLVINHA EM	57	0	0	0	0	0	2	151
	/								
	Total	4274	4187	10042	108	120	0	377	19108

PROGRAMA MAIS EDUCAÇÃO: Nenhum aluno

QUILOMBOLA: Nenhum aluno

**PNAE** | Programa Nacional  
de Alimentação Escolar

**CRN<sub>3</sub>**  
CONSELHO REGIONAL DE  
NUTRICIONISTAS 3ª REGIÃO  
SP, MS

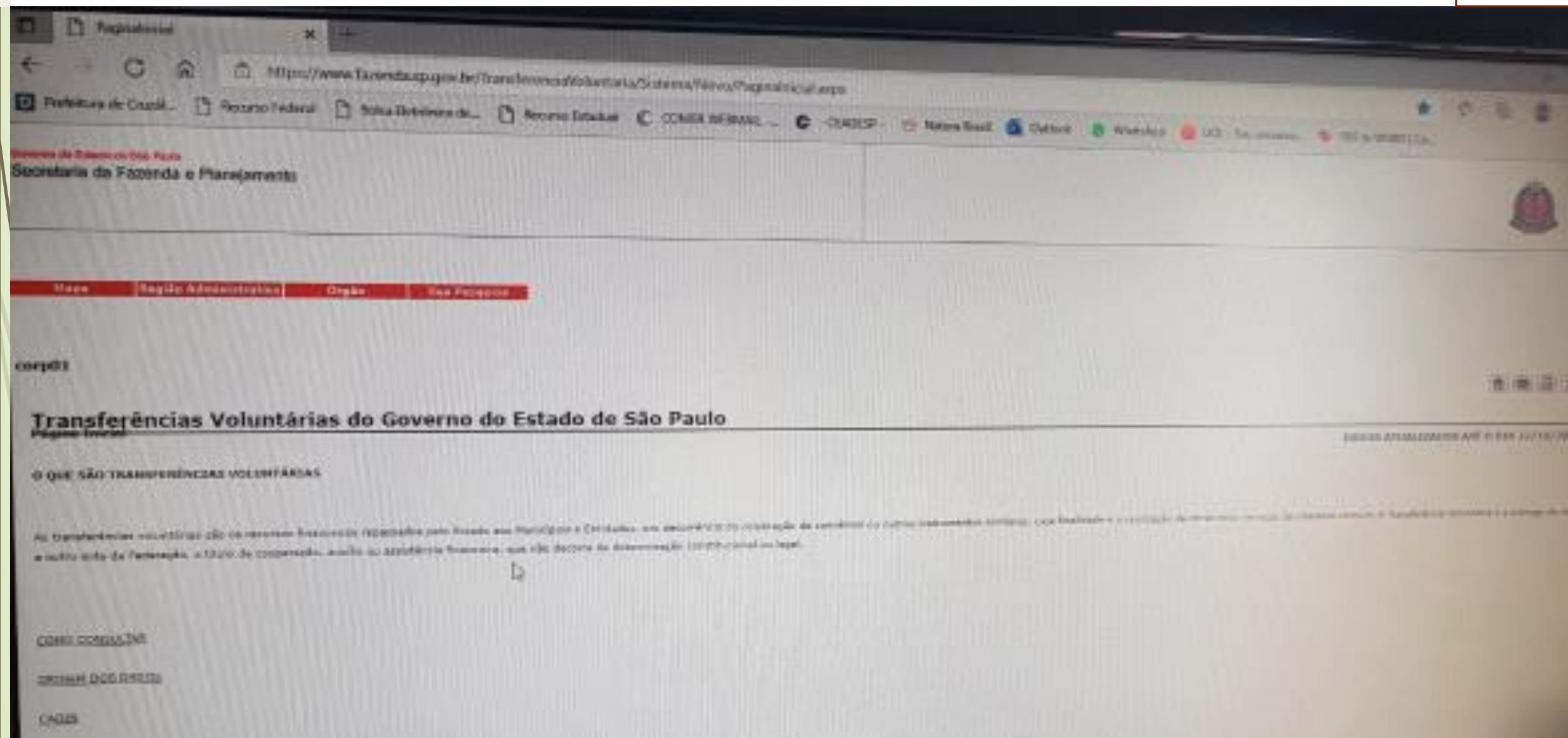
RECURSO FINANCEIROS- R\$

RECURSO ESTADUAL- R\$





www.fazenda.sp.gov.br/transfereciavoluntaria/sistema/novo/paginainicial.aspx



# REGIÃO ADMINISTRATIVA

## Transferências Voluntárias do Governo do Transferências por Região Administrativa

Liberação:

Últimos 12 meses  Mês  Semana

Região Administrativa

Total

ARACATUBA

BAKRETÓS

BEVÊN

CAMPINAS

CENTRAL

FRANCA

GRANDE SÃO PAULO

ITAPEVA

MARILIA

OUTROS MUNICÍPIOS DE OUTROS ESTADOS

PRUDENTE

REGIÃO

SIBIRIAO PRETO

SANTOS

SÃO JOSÉ DO RIO PRETO

SÃO JOSÉ DOS CAMPOS

SOROCABA

# MUNICÍPIO:.....SEC. EDUC.. AE

## Transferências Voluntárias Valores por Órgão

Município:0281 - CRUZALIA

Liberação:

Últimos 12 meses  Mês  Semana

Órgão

Total

SECRETARIA DA EDUCACAO

SECRETARIA DE AGRICULTURA E ABASTECIMENTO

SECRETARIA DE DESENVOLVIMENTO REGIONAL

SECRETARIA DE DESENVOLVIMENTO SOCIAL

082200011619  
ALIMENTAÇÃO ESCOLAR - EM CRECHE  
ITEM - CUCURBITA  
Org: 017900000125 Raulo Serra - PREFEITURA MUNICIPAL DE CRUZEIRO  
04 - SECRETARIA DA EDUCAÇÃO  
01/02/2020  
02/02/2020  
07/08/2019  
Total: 07.000,00 Mensal: 0,00 Semanal: 0,00  
a Liberar: 0,00  
a Liberação: 13/09/2021 Valor: 0,00  
da Cadastro: 01/09/2021  
de Publicação: 02/09/2021  
Contratante: 0,00  
Total: 0,00  
L. Cadastro: 04/09/2021 DA EDUCAÇÃO  
L. Convênio: PREF. MUNICIPAL DE CRUZEIRO  
em Educação

Município

	Município/Entidade	Item	Descrição	Empenho/Desembolso	Fluxo	Data	Valor (R\$)
7996000129		2340001	TRANSF PARA MATERIAL DE CONSUMO	CUSTEIO	RESTITUICAO	12/09/2017	1.000
7996000129		2340001	TRANSF PARA MATERIAL DE CONSUMO	CUSTEIO	RESTITUICAO	20/09/2017	1.000
7996000129		2340001	TRANSF PARA MATERIAL DE CONSUMO	CUSTEIO	RESTITUICAO	20/07/2017	1.000
7996000129		2340001	TRANSF PARA MATERIAL DE CONSUMO	CUSTEIO	RESTITUICAO	22/09/2017	1.000
7996000129		2340001	TRANSF PARA MATERIAL DE CONSUMO	CUSTEIO	RESTITUICAO	15/09/2017	1.000
7996000129		2340001	TRANSF PARA MATERIAL DE CONSUMO	CUSTEIO	RESTITUICAO	15/09/2017	1.000
7996000129		2340001	TRANSF PARA MATERIAL DE CONSUMO	CUSTEIO	RESTITUICAO	15/09/2017	1.000
7996000129		2340001	TRANSF PARA MATERIAL DE CONSUMO	CUSTEIO	RESTITUICAO	15/09/2017	1.000
7996000129		2340001	TRANSF PARA MATERIAL DE CONSUMO	CUSTEIO	RESTITUICAO	15/09/2017	1.000
7996000129		2340001	TRANSF PARA MATERIAL DE CONSUMO	CUSTEIO	RESTITUICAO	15/09/2017	1.000

TERMO DE CONVÊNIO: DIRETORIA DE ENSINO DO ESTADO- REGIÃO

**PNAE** | Programa Nacional  
de Alimentação Escolar

**CRN<sub>3</sub>**  
CONSELHO REGIONAL DE  
NUTRICIONISTAS 3º REGÃO  
SP, MS

RECURSO FINANCEIROS- R\$

RECURSO MUNICIPAL- R\$  
FICHAS DE DOTAÇÕES



# GESTÃO MUNICIPAL \$\$\$

## MODALIDADE DE ENSINO/ PERÍODO

INFANTIL-  
PARCIAL  
INTEGRAL

PRÉ- ESCOLA  
PARCIAL  
INTEGRAL

FUNDAMENTAL I  
PARCIAL  
INTEGRAL

EJA-  
PARCIAL



# CONTROLE ANUAL- PNAE



REPASSE Exemplo:	R\$/ ANUAL	R\$ / MÊS-10	R\$/ AG.FAM. 30%
FEDERAL	R\$ 520.000,00	R\$52.000,00	R\$156.000,00
ESTADUAL	R\$ 320.000,00	R\$32.000,00	*
MUNICÍPIO	R\$ 210.000,00	R\$21.000,00	*
TOTAL GERAL	R\$1.050.000,00	R\$105.000,00	*



% APLICAÇÃO R\$ : AQUISIÇÃO ALIMENTOS  
IN NATURA  
MINIMAMENTE PROCESSADO/ PROCESSADO  
ULTRAPROCESSADO

# APLICAÇÃO DOS RECURSOS- % AQUISIÇÃO DOS ALIMENTOS



AGRICULTURA FAMILIAR		IN NATURA MINI PROCESSADOS	INGREDIENTES CULINÁRIOS	PROCESSADOS E ULTRAPROCESSADOS	
30%		75%	5%	20%	
CONVÊNIOS:		R\$100%	75%	5%	20%
	R\$520.000,00- GERAL				
REPASSE FEDERAL:	R\$156.000,00 (AGRICULTURA F.)	R\$ 364.000,00	R\$ 273.000,00	R\$ 18.200,00	R\$ 72.800,00
REPASSE ESTADUAL	***	R\$ 320.000,00	R\$ 240.000,00	R\$ 16.000,00	R\$ 64.000,00

# CONTROLE ANUAL- PNAE



CUSTO DA ALIMENTAÇÃO/  
ALUNO?

QUAL O  
VALOR DA  
REFEIÇÃO NO  
SEU  
MUNICÍPIO?

TOTAL ALUNO	TOTAL DO RECURSO \$- ANO	CUSTO R\$/ ALUNO/ DIA
3.750/ DIA X 200 DIAS  750.000 ALUNOS	R\$ 1.050.000,00	R\$1,40/ REFEIÇÃO  INTEGRAL:R\$ 4,20



# AQUISIÇÃO: ALIMENTOS-%

CONVÊNIOS:		100%	75%	5%	25%
REPASSE FEDERAL:	R\$- GERAL -R\$ AG. FAMILIAR	R\$	R\$	R\$	R\$
REPASSE ESTADUAL	*****	R\$	R\$	R\$	R\$

ALIMENTOS IN NATURA- 75%			ALIMENTOS ESPECIARIAS- 5%			ALIMENTOS ULTRAPROCESSADOS 25%		
Item	ALIMENTO	R\$	ITEM	ALIMENTO	R\$	ITEM	ALIMENTO	R\$
1	ARROZ		1	ORÉGANO		1	AÇÚCAR	
2	FEIJÃO		2	LOURO		2	BISCOITO MAISENA	

# PNAE

Programa Nacional  
de Alimentação Escolar



QUAL O R\$\$\$????  
2022-2023-2024

**CRN<sub>3</sub>**  
CONSELHO REGIONAL DE  
NUTRICIONISTAS 3º REGIÃO  
SP, MS



**PNAE** | Programa Nacional  
de Alimentação Escolar

META ORÇAMENTÁRIA?

R\$- PLANEJAMENTO  
FICHAS DE DOTAÇÕES?



