

TEMA



27/10/2023 – 6º encontro

Gestão de recursos financeiros (legislação, possibilidades) e Excel na prática.

RECURSOS FINANCEIROS

Legislação e possibilidades

Jeanice de Azevedo Aguiar

Nutricionista
CRN3-8011

Lucimar Adriana R. Dragonetti Girott

Nutricionista
CRN3-5897

> UM POUCO DE HISTÓRIA

Antes de 1955, as dificuldades financeiras foi um dos fatores que contribuíram para a oficialização da Alimentação Escolar no Brasil.

Muitas das ações foram decorrentes dos **Caixas Escolares**.

Nogueira, 2005

> UM POUCO DE HISTÓRIA

Decreto nº 37.106/1955 - Campanha de **Merenda Escolar**

Recursos do Tesouro, convênios inclusive com a UNICEF;
Leite em pó, margarina e cápsulas de vitaminas;

Decreto nº 56.886/1965 - Campanha Nacional de
Alimentação Escolar

Recursos do Tesouro, convênios inclusive com a UNICEF;
Leite em pó, iniciando a inclusão de alimentos formulados, até 1959;

Nogueira, 2005; Peixinho, 2011

> UM POUCO DE HISTÓRIA

II Programa Nacional de Alimentação e Nutrição – PRONAN
↪ 1979 - Programa Nacional de Alimentação Escolar

Recursos do Tesouro e alguma complementação a partir dos Caixas Escolares, LBA, SESI e inúmeras fábricas e indústrias.

1983 – FINSOCIAL (recursos das empresas para na área social) substituiu os do Tesouro.

Nogueira , 2005

> **LEGISLAÇÃO**

Constituição Federal – 1988

São Paulo – Lei Estadual nº 4.021/1984

Transfere às Prefeituras Municipais a prestação dos serviços de fornecimento de merenda escolar, nas condições que especifica

São Paulo – Decreto Estadual nº 22.379/1984

Dispõe sobre a municipalização da merenda escolar, regulamentando a Lei n.º 4.021, de 22 de maio de 1984

> CONSTITUIÇÃO FEDERAL

Art. 205 - educação é direito de todos e dever do Estado e da família;

Art. 208 - obrigatoriedade ao atendimento com programas suplementares como a alimentação;

Art. 2011 - União tem função “redistributiva e **supletiva**”;

Art. 2012. § 4º - ... “Os programas suplementares de alimentação [...] serão financiados com recursos provenientes de **contribuições sociais** e outros recursos orçamentários..”

> **CONSTITUIÇÃO FEDERAL**

PPA – PLANO PLURIANUAL – PPA

Lei de Diretrizes Orçamentárias

Lei Orçamentária Anual

Complementação

Previsão da recursos
financeiros em fichas
orçamentárias

> LOA PARA 2023 - UNIÃO/PNAE

00PH	Concessão de Bolsas e Auxílio Financeiro para Promover a Alfabetização, a Elevação da Escolaridade e a Integração à Qualificação Profissional, na Educação de Jovens e Adultos		16.133.333
		26298 - <i>Fundo Nacional de Desenvolvimento da Educação</i>	16.133.333
00PI	Apoio à Alimentação Escolar na Educação Básica (PNAE)		5.461.907.292
		26298 - <i>Fundo Nacional de Desenvolvimento da Educação</i>	5.461.907.292
0509	Apoio ao Desenvolvimento da Educação Básica		2.638.193.383
		26298 - <i>Fundo Nacional de Desenvolvimento da Educação</i>	2.638.193.383
0515	Dinheiro Direto na Escola para a Educação Básica		2.029.949.449

Fonte: http://www.planalto.gov.br/ccivil_03/_ato2023-2026/2023/Lei/Anexo/Anexo-Lei14535-Volume%202.pdf

> **LEGISLAÇÃO ESTADUAL - SÃO PAULO**

Decreto nº 61.928/2016

Autoriza a celebração de convênios com os Municípios do Estado, objetivando a transferência de recursos financeiros destinados ao fornecimento de alimentação escolar aos alunos das escolas da rede pública estadual de ensino

Decreto nº 63.650/2018

Altera o Decreto nº 61.928, de 12 de abril de 2016, que autoriza a celebração de convênios com Municípios do Estado visando o fornecimento de alimentação escolar aos alunos das escolas da rede pública estadual de ensino

> **LEGISLAÇÃO ESTADUAL - SÃO PAULO**

Decreto nº 63.650/2018

Altera o Decreto nº 61.928, de 12 de abril de 2016, que autoriza a celebração de convênios com Municípios do Estado visando o fornecimento de alimentação escolar aos alunos das escolas da rede pública estadual de ensino

Art. 1º § 5º.

Auxílio aos municípios com IDHM inferior a 0,720 ou com até cinco mil habitantes:

- Com autorização da SEE;
- Transferir alimentos;
- Gêneros alimentícios ou
- Recursos financeiros equivalentes;
- Complementação aos repasses ajustados.

> **LEGISLAÇÃO ESTADUAL - SÃO PAULO**

Decreto nº 66.028/2021

Altera o Decreto nº 61.928, de 12 de abril de 2016, que autoriza a celebração de convênios com Municípios do Estado visando o fornecimento de alimentação escolar aos alunos das escolas da rede pública estadual de ensino

Art. 1º. § 1º - Alíneas 1 e 2

Conforme determinação do Decreto, o município poderá abranger recursos financeiros para:

- Aquisição de alimentos ou gêneros alimentícios;
- Respectivo preparo;
- Distribuição e oferta de refeições aos alunos;
- **Cessão gratuita de uso de caminhão frigorífico. caso a SEE tenha disponível.**

> **LEGISLAÇÃO ESTADUAL - MATO GROSSO DO SUL**

Decreto nº 15.706/2021

Transferência de recursos financeiros às escolas estaduais de Mato Grosso do Sul para a Alimentação Escolar

Resolução/SED nº 4.045/2022

Regulamentação da transferência de recursos financeiros às escolas estaduais de Mato Grosso do Sul para a Alimentação Escolar

Resolução/SED nº 4.190/2023

Fixa preço de referência para aquisição de gêneros alimentícios na Alimentação Escolar estadual do Mato Grosso do Sul

> **VERBAS DISPONÍVEIS** Previsão da recursos financeiros em
fichas orçamentárias

PPA – PLANO PLURIANUAL – PPA

Lei de Diretrizes Orçamentárias

Lei Orçamentária Anual

Complementação

FNDE: PNAE e PDDE

**SEE/SP: Alimentos e
insumos**

QESE

Tesouro

> PARA ALIMENTOS

FONTE	Nº DE REPASSES
Federal – FNDE	10
Estadual – SEE/SP	10
Municipal – Tesouro	conforme LOA
Quota Estadual Salário Educação	10
PDDE – FNDE	10

> **PARA INSUMOS**

FONTE	Nº DE REPASSES
Municipal – Tesouro	conforme LOA
Quota Estadual Salário Educação	10

> **SÃO PAULO**

Decreto nº 63.650/2018

Art. 1º § 5º. Auxílio aos municípios com IDHM inferior a 0,720 ou com até cinco mil habitantes:

- Com autorização da SEE;
- Transferir alimentos;
- Gêneros alimentícios ou
- Recursos financeiros equivalentes;
- Complementação aos repasses ajustados.

> **SÃO PAULO**

Decreto nº 66.028/2021

Art. 1º. § 1º - Alíneas 1 e 2

Conforme determinação do Decreto, o município poderá abranger recursos financeiros para:

- Aquisição de alimentos ou gêneros alimentícios*;
- Respectivo preparo - GÁS e combustível*;
- Cessão gratuita de uso de caminhão frigorífico. caso a SEE tenha disponível.

* Conforme descrição no plano de trabalho do Termos de Adesão

> **SÃO PAULO**

Decreto nº 66.028/2021

- Utensílios;
- Equipamentos.

> Gov. Federal - PARA ALIMENTOS

FNDE	VALOR - R\$
Creche	1,37
Pré escola	0,72
Ens. fundamental e médio	0,50
Ensino de jovens e adultos	0,41
Ensino Integral	1,37
Programa de Fomento às Escolas de Ensino Médio em Tempo Integral,	2,56
Escolas indígenas e quilombolas	0,86
Atendimento Educacional Especializado	0,68

> NORMAS PARA UTILIZAÇÃO DO REPASSE DO FNDE/PNAE

Produção familiar rural



minimo de 30% do total

“In natura” e min.
processado



minimo de 70% do total

Ingredientes culinários



máximo de 5% do total

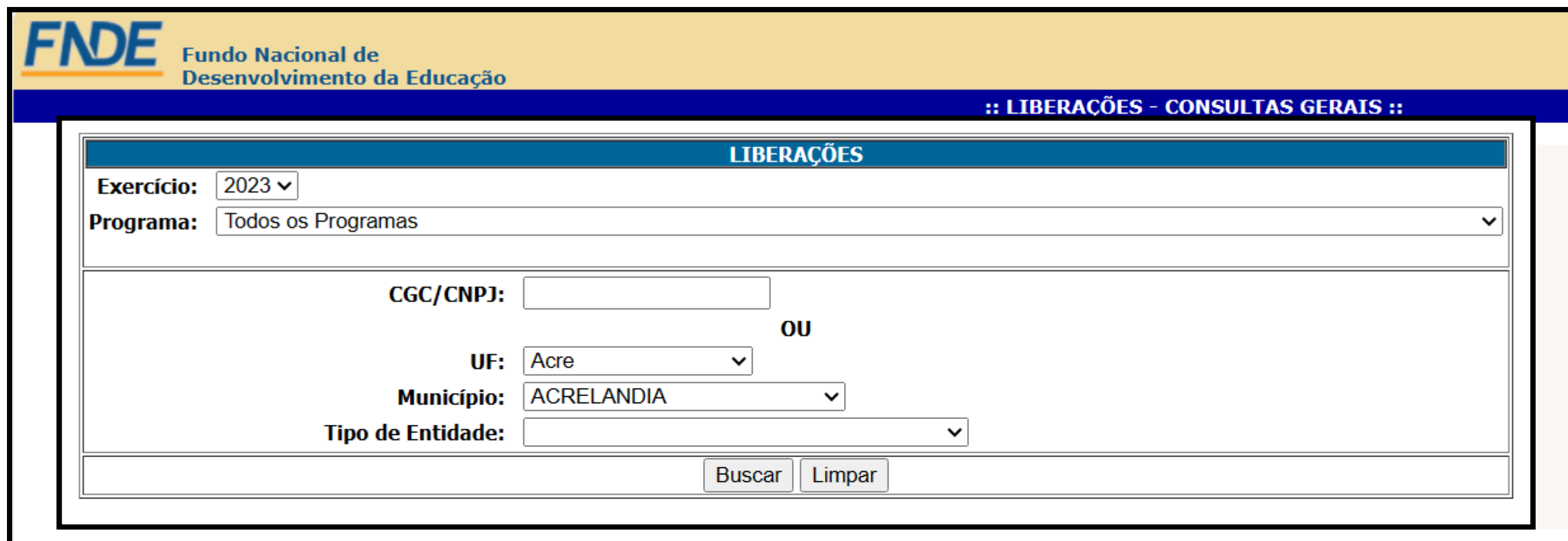
Processado e
ultraprocessados




máximo de 25% do total

> COMO CONSULTAR OS REPASSES MENSAIS?

1. No Google: liberações fnde
2. LIBERAÇÕES - CONSULTAS GERAIS - FNDE



The screenshot shows the FNDE (Fundo Nacional de Desenvolvimento da Educação) website interface. At the top left is the FNDE logo. The main header is blue with the text ':: LIBERAÇÕES - CONSULTAS GERAIS ::'. Below this is a search form titled 'LIBERAÇÕES'. The form contains the following fields: 'Exercício:' with a dropdown menu set to '2023'; 'Programa:' with a dropdown menu set to 'Todos os Programas'; 'CGC/CNPJ:' with an empty text input field; 'OU' (or) separator; 'UF:' with a dropdown menu set to 'Acre'; 'Município:' with a dropdown menu set to 'ACRELANDIA'; and 'Tipo de Entidade:' with an empty dropdown menu. At the bottom of the form are two buttons: 'Buscar' and 'Limpar'.



Fonte: https://www.fnde.gov.br/pls/simad/internet_fnde.liberacoes_01_pc

> PRODUÇÃO FAMILIAR RURAL

Total repassado pelo FNDE X 30% no mínimo

Fonte: https://www.fnde.gov.br/pls/simad/internet_fnde.liberacoes_01_pc

Lei nº 14.660/2023

- Se compra da família rural **individual**;
- Será feita **no nome da mulher**;
- No **mínimo 50%** (cinquenta por cento) do valor adquirido (NR).



> Gov. Estadual / MS - PARA ALIMENTOS - R\$

NÍVEL DE ENSINO	FNDE	SEE	TOTAL
Creche	1,37	2,18	3,55
Pré escola	0,72	2,28	3,65
Ens. fundamental e médio	0,50	0,44	0,94
Ensino de jovens e adultos	0,50	0,48	0,89
Ensino Integral	0,41	2,83	4,20
Escolas indígenas e quilombolas	0,86	0,46	1,32
Programa de Fomento às Escolas de Ensino Médio em Tempo Integral,	2,56	1,90	4,46
Atendimento Educacional Especializado	0,68	0,27	0,95

> **Gov. Estadual /SP - PARA ALIMENTOS,
GÁS E COMBUSTÍVEL- R\$**

TIPO DE ENSINO	FNDE	SEE	TOTAL
Ensino parcial	0,41	1,34	1,75
Ensino integral	1,37	3,98	5,35

COMO CONSULTAR OS REPASSES MENSAIS?

Government of São Paulo
Secretaria da Fazenda e Planejamento

Mapa | Região Administrativa | Órgão | Sua Pesquisa

corp01

Transferências Voluntárias do Governo do Estado de São Paulo
Página Inicial

DADOS ATUALIZADOS ATÉ O DIA 26/10/2023

O QUE SÃO TRANSFERÊNCIAS VOLUNTÁRIAS

As transferências voluntárias são os recursos financeiros repassados pelo Estado aos Municípios e Entidades, em decorrência da celebração de convênios ou outros instrumentos similares, cuja finalidade é a realização de obras e/ou serviços de interesse comum. A Transferência Voluntária é a entrega de recursos a outro ente da Federação, a título de cooperação, auxílio ou assistência financeira, que não decorra de determinação constitucional ou legal.

[COMO CONSULTAR](#)

[ORIGEM DOS DADOS](#)

[CADIN](#)

COMO CONSULTAR OS REPASSES MENSAIS?

Governo do Estado de São Paulo
Secretaria da Fazenda e Planejamento

Mapa | Região Administrativa | Órgão | Sua Pesquisa

corp01

Transferências Voluntárias do Governo do Estado de São Paulo

Região Administrativa


Total no Estado (referente aos últimos 12 meses):

Quantidade de convênios:	8.087
Valor dos convênios:	15.557.420.616,00
Valor da liberação últimos 12 meses:	7.741.109.929,00
Valor total da liberação:	13.773.162.594,00
Valor do saldo a liberar:	1.784.258.021,00

Regiões Administrativas do Estado de São Paulo



As informações aqui divulgadas, são obtidas junto ao SIAFEM/SP - Sistema Integrado de Administração Financeira para Estados e Municípios e são de responsabilidade das Secretarias e Entidades Estaduais ex



> QUOTA ESTADUAL SALARIO EDUCAÇÃO - QESE

Amparo legal na Constituição Federal

Art. 2012. § 4º – “Os programas suplementares de alimentação [...] serão financiados com recursos provenientes de **contribuições sociais** e outros recursos orçamentários.”

> QUOTA ESTADUAL SALARIO EDUCAÇÃO - QESE

Portaria FNDE 70/2023

Valores repassados:

- Conforme o número de alunos do censo do ano anterior;
- Variam de acordo com a arrecadação do estado no ano anterior;
- Poderá ser alterado conforme arrecadação mensal do ano corrente ou alunado;

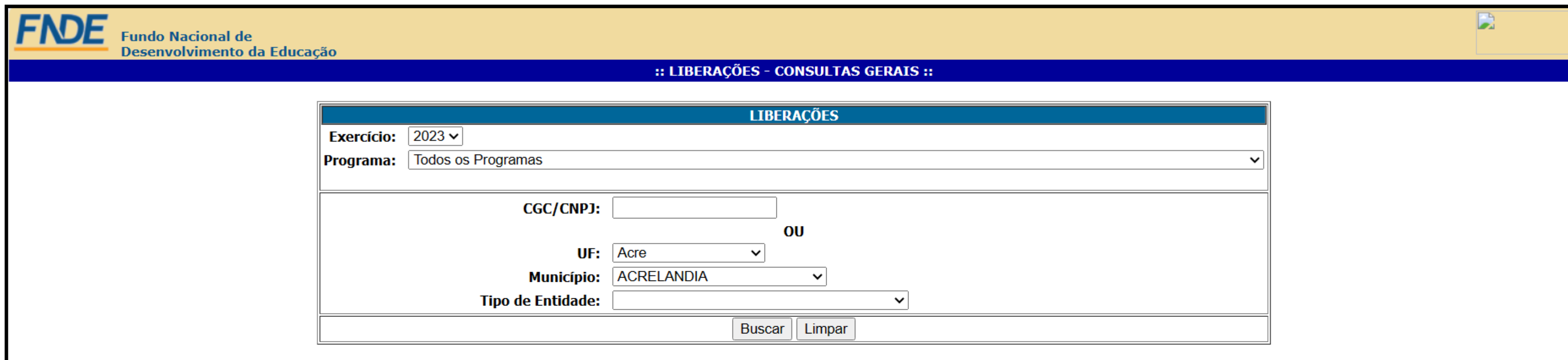
> **PROGRAMA DINHEIRO DIRETO NA ESCOLA - PDDE**

Lei nº 11.947/2009

Gerenciado pelo FNDE, tem caráter suplementar,
repassado às escolas públicas de educação básica.

> COMO CONSULTAR OS REPASSES MENSAIS?

1. No Google: liberações fnde
2. LIBERAÇÕES - CONSULTAS GERAIS - FNDE



The screenshot displays the FNDE (Fundo Nacional de Desenvolvimento da Educação) website interface. At the top left is the FNDE logo and name. A blue navigation bar contains the text ':: LIBERAÇÕES - CONSULTAS GERAIS ::'. Below this is a search form titled 'LIBERAÇÕES'. The form includes the following fields: 'Exercício:' with a dropdown menu set to '2023'; 'Programa:' with a dropdown menu set to 'Todos os Programas'; 'CGC/CNPJ:' with an empty text input field; 'UF:' with a dropdown menu set to 'Acre'; 'Município:' with a dropdown menu set to 'ACRELANDIA'; and 'Tipo de Entidade:' with an empty dropdown menu. Below the form are two buttons: 'Buscar' and 'Limpar'.

Fonte: https://www.fnde.gov.br/pls/simad/internet_fnde.liberacoes_01_pc

> **PROGRAMA DINHEIRO DIRETO NA ESCOLA - PDDE**

ART. 4º RESOLUÇÃO Nº 15, DE 16/2021

Pode ser utilizado:

- I – Na aquisição de material permanente;
- II – Na realização de pequenos reparos, adequações e serviços necessários à manutenção, conservação e melhoria da estrutura física da unidade escolar;
- III – Na aquisição de material de consumo;
- IV – Na avaliação de aprendizagem;
- V – Na implementação de projeto pedagógico; e
- VI – No desenvolvimento de atividades educacionais.

> **GASTO DEFINIDOS PELA GESTÃO ESCOLAR**

Para insumos na Alimentação Escolar:

- Repasses com valores relativamente baixos;
- Em extrema necessidade;
- Diálogo com o gestor escolar;
- Justificativa com base em fatos e dados.

> **PROGRAMA DINHEIRO DIRETO NA ESCOLA - PDDE**

ART. 4º RESOLUÇÃO Nº 15, DE 16/2021

Não pode ser utilizado:

- Ações financiadas por outros programas executados pelo FNDE, exceto aquelas autorizada pelas normas do PDDE e Ações Integradas;
- Gastos com pessoal;
- Pagamento: Ao servidor público na ativa por serviços prestados; Empresas privadas com presença de servidor público da ativa; Despesas de manutenção predial como aluguel, telefone, água, luz e esgoto, tarifas bancárias; Despesa de caráter assistencialista.

> **PROGRAMA DINHEIRO DIRETO NA ESCOLA - PDDE**

ART. 4º RESOLUÇÃO Nº 15, DE 16/2021

Não pode ser utilizado:

- Ações financiadas por outros programas executados pelo FNDE, exceto aquelas autorizada pelas normas do PDDE e Ações Integradas;
- Gastos com pessoal;
- Pagamento: Ao servidor público na ativa por serviços prestados; Empresas privadas com presença de servidor público da ativa; Despesas de manutenção predial como aluguel, telefone, água, luz e esgoto, tarifas bancárias; Despesa de caráter assistencialista.

> **PROGRAMA DINHEIRO DIRETO NA ESCOLA - PDDE**

ART. 4º RESOLUÇÃO Nº 15, DE 16/2021

Dois repasses/ano

- Até 30 de abril e 30 de setembro;
- Com base em valores variáveis (número de alunos) e fixos (determinados conforme a localização da escola).

PROGRAMA DINHEIRO DIRETO NA ESCOLA - PDDE

Forma de Cálculo dos Valores dos Repasses

$$\text{Valor Total} = \text{Valor Fixo} + \text{Valor Variável}$$

Especificação	Valor Fixo (R\$)	Valor per capita (R\$)
Escola pública urbana com <u>UEx</u>	1.850,00	20,00
Escola pública rural com <u>UEx</u>	3.700,00	20,00
Escola privada de educação especial	1.850,00	60,00
Escola pública urbana sem <u>UEx</u>	-	40,00
Escola pública rural sem <u>UEx</u>	-	60,00
Público alvo da educação especial em escola pública	-	100,00
Alunos de escola pública com Atendimento Educacional Especializado – AEE	-	20,00

Fonte:

<https://www.gov.br/fnde/pt-br/acesso-a-informacao/acoes-e-programas/programas/pdde/valores-referencias-de-calculo-para-repasses-do-pdde-basico>

> SUGESTÃO

LEI Nº 14.180/2021

Educação conectada
favorece a

**Educação Alimentar e
Nutricional - EAN**

**Treinamentos e
capacitações**



> OBJETIVOS

- Apoiar a universalização do acesso à internet de **alta velocidade** e fomentar o uso pedagógico de tecnologias digitais na Educação Básica.
- Auxiliar na conexão de internet;
- Destinar aos professores a possibilidade de conhecerem **novos conteúdos educacionais;**
- **Proporcionar aos alunos** o contato com as novas tecnologias educacionais.

> **Quais normativas legais permeiam os municípios onde atuam?**

- Leis: LDO, LOA, outras
- Decretos: regulamentações;
- Portarias: regulamentações;
- Outras normativas.

> **Normativas legais - CAJAMAR/SP**

Plano de Cargos e Vencimentos – Lei Complementar nº 63/2005

Estatuto dos Servidores Públicos do – Lei Complementar nº 64/2005

Aumenta o nº de vagas para nutricionistas – Lei Complementar nº 114/2010

Aumenta o nº de vagas para nutricionistas – Lei Complementar nº 147/2013

Altera salário do nutricionistas – Lei Complementar nº 147/2013

Estrutura Administrativa – Lei Complementar nº 214/2022

Fonte: <https://cajamar.sp.gov.br/leiscomplementares/leis-complementares/>

LDO – Lei nº 1929/2022

LOA – Lei nº 1993/2023



> LOA PARA 2023 - CAJAMAR/SP

02.09.02

Divisão de Ensino Fundamental

12.361.0066.2161	Alimentação Escolar		
3.3.90.30.00	MATERIAL DE CONSUMO	134	1.000,00
3.3.90.30.00	MATERIAL DE CONSUMO	135	1.000,00
3.3.90.30.00	MATERIAL DE CONSUMO	136	8.387.000,00
3.3.90.39.00	OUTROS SERVIÇOS DE TERCEIROS - PESSOA J	137	1.000,00
3.3.90.39.00	OUTROS SERVIÇOS DE TERCEIROS - PESSOA J	138	1.000,00
3.3.90.39.00	OUTROS SERVIÇOS DE TERCEIROS - PESSOA J	139	3.200.000,00
3.3.90.92.00	DESPESAS DE EXERCÍCIOS ANTERIORES	140	1.000,00
			11.592.000,00

02.09.03

Divisão de Educação Infantil

12.365.0066.2123	Alimentação Escolar		
3.3.90.30.00	MATERIAL DE CONSUMO	161	1.000,00
3.3.90.30.00	MATERIAL DE CONSUMO	162	1.000,00
3.3.90.30.00	MATERIAL DE CONSUMO	163	2.900.000,00
3.3.90.39.00	OUTROS SERVIÇOS DE TERCEIROS - PESSOA J	164	1.000,00
3.3.90.39.00	OUTROS SERVIÇOS DE TERCEIROS - PESSOA J	165	1.000,00
3.3.90.39.00	OUTROS SERVIÇOS DE TERCEIROS - PESSOA J	166	1.782.000,00
3.3.90.92.00	DESPESAS DE EXERCÍCIOS ANTERIORES	167	1.000,00
			4.687.000,00

Fonte: <https://cajamar.sp.gov.br/legislacao/legislacao/lei-numero-1929-de-2022/>



> LOA PARA 2023 - CAJAMAR/SP

RECEITAS		%	APLICAÇÃO OBRIGATÓRIA
Receitas Res. de Impostos	357.502.500,00		
FPM	63.863.000,00		
ITR	137.000,00		
IPI	2.414.000,00		
ICMS	416.696.000,00		
IPVA	22.100.000,00		
SUBTOTAL	862.712.500,00	25%	215.678.125,00
Rendimentos Decendial	56.000,00	100%	
QESE + rendimentos	15.617.000,00	100%	
Ganho do FUNDEB	11.486.800,00	100%	
Merenda Escolar + rendimentos	1.308.000,00	100%	
Auxilio transporte + rendimentos	1.975.000,00	100%	
SUBTOTAL	30.442.800,00	100%	30.442.800,00
TOTAL			246.120.925,00

Fonte: <https://cajamar.sp.gov.br/legislacao/legislacao/lei-numero-1929-de-2022/>

LDO PARA 2024 - CAJAMAR/SP

<https://cajamar.sp.gov.br/legislacao/legislacao/lei-numero-1993-de-2023/>

**ANEXO VI - PLANEJAMENTO ORÇAMENTÁRIO - LDO
UNIDADES EXECUTORAS E AÇÕES VOLTADAS AO DESENVOLVIMENTO DO PROGRAMA GOVERNAMENTAL**

INICIAL (X) ALTERAÇÃO () INCLUSÃO () EXCLUSÃO ()

**MUNICÍPIO DE CAJAMAR
EXERCÍCIO: 2024**

UNIDADE EXECUTORA: DIVISÃO DE EDUCAÇÃO INFANTIL
CÓDIGO DA UNIDADE: 02.09.03

FUNÇÃO: EDUCAÇÃO
CÓDIGO DA FUNÇÃO: 12

SUBFUNÇÃO: EDUCAÇÃO INFANTIL
CÓDIGO DA SUBFUNÇÃO: 365

PROGRAMA: EDUCAÇÃO PARA TODOS
CÓDIGO DO PROGRAMA: 0066

TIPOS DE AÇÕES GOVERNAMENTAIS

ATIVIDADES: Alimentação Escolar
CÓDIGO DE ATIVIDADES: 2123
META FÍSICA: ALUNOS ATENDIDOS
UNIDADE DE MEDIDA: UNIDADE
QUANTIDADE TOTAL: 6.500,00

CUSTO FINANCEIRO PARA O EXERCÍCIO: **R\$5.821.000,00**

**ANEXO VI - PLANEJAMENTO ORÇAMENTÁRIO - LDO
UNIDADES EXECUTORAS E AÇÕES VOLTADAS AO DESENVOLVIMENTO DO PROGRAMA GOVERNAMENTAL**

INICIAL (X) ALTERAÇÃO () INCLUSÃO () EXCLUSÃO ()

**MUNICÍPIO DE CAJAMAR
EXERCÍCIO: 2024**

UNIDADE EXECUTORA: DIVISÃO DE ENSINO FUNDAMENTAL
CÓDIGO DA UNIDADE: 02.09.02

FUNÇÃO: EDUCAÇÃO
CÓDIGO DA FUNÇÃO: 12

SUBFUNÇÃO: ENSINO FUNDAMENTAL
CÓDIGO DA SUBFUNÇÃO: 361

PROGRAMA: EDUCAÇÃO PARA TODOS
CÓDIGO DO PROGRAMA: 0066

TIPOS DE AÇÕES GOVERNAMENTAIS

ATIVIDADES: Alimentação Escolar
CÓDIGO DE ATIVIDADES: 2161
META FÍSICA: ALUNOS ATENDIDOS
UNIDADE DE MEDIDA: UNIDADE
QUANTIDADE TOTAL: 11.500,00

CUSTO FINANCEIRO PARA O EXERCÍCIO: **R\$11.592.000,00**

LDO PARA 2024 - CAJAMAR/SP

<https://cajamar.sp.gov.br/legislacao/legislacao/lei-numero-1993-de-2023/>

ANEXO VI - PLANEJAMENTO ORÇAMENTÁRIO - LDO UNIDADES EXECUTORAS E AÇÕES VOLTADAS AO DESENVOLVIMENTO DO PROGRAMA GOVERNAMENTAL

INICIAL (X) ALTERAÇÃO () INCLUSÃO () EXCLUSÃO ()

MUNICÍPIO DE CAJAMAR
EXERCÍCIO: 2024

UNIDADE EXECUTORA: DIVISÃO DE EDUCAÇÃO INFANTIL
CÓDIGO DA UNIDADE: 02.09.03

FUNÇÃO: EDUCAÇÃO
CÓDIGO DA FUNÇÃO: 12

SUBFUNÇÃO: EDUCAÇÃO INFANTIL
CÓDIGO DA SUBFUNÇÃO: 365

PROGRAMA: EDUCAÇÃO PARA TODOS
CÓDIGO DO PROGRAMA: 0066

TIPOS DE AÇÕES GOVERNAMENTAIS

ATIVIDADES: Alimentação Escolar
CÓDIGO DE ATIVIDADES: 2123
META FÍSICA: ALUNOS ATENDIDOS
UNIDADE DE MEDIDA: UNIDADE
QUANTIDADE TOTAL: 6.500,00

CUSTO FINANCEIRO PARA O EXERCÍCIO: R\$5.821.000,00

ANEXO VI - PLANEJAMENTO ORÇAMENTÁRIO - LDO UNIDADES EXECUTORAS E AÇÕES VOLTADAS AO DESENVOLVIMENTO DO PROGRAMA GOVERNAMENTAL

INICIAL (X) ALTERAÇÃO () INCLUSÃO () EXCLUSÃO ()

MUNICÍPIO DE CAJAMAR
EXERCÍCIO: 2024

UNIDADE EXECUTORA: DIVISÃO DE ENSINO FUNDAMENTAL
CÓDIGO DA UNIDADE: 02.09.02

FUNÇÃO: EDUCAÇÃO
CÓDIGO DA FUNÇÃO: 12

SUBFUNÇÃO: ENSINO FUNDAMENTAL
CÓDIGO DA SUBFUNÇÃO: 361

PROGRAMA: EDUCAÇÃO PARA TODOS
CÓDIGO DO PROGRAMA: 0066

TIPOS DE AÇÕES GOVERNAMENTAIS

ATIVIDADES: Alimentação Escolar
CÓDIGO DE ATIVIDADES: 2161
META FÍSICA: ALUNOS ATENDIDOS
UNIDADE DE MEDIDA: UNIDADE
QUANTIDADE TOTAL: 11.500,00

CUSTO FINANCEIRO PARA O EXERCÍCIO: R\$11.592.000,00

> **Quais os valores gastos no PAE onde vocês atuam? Como são calculados?**

- Sistemas?
- Planilhas eletrônicas?
- Manualmente?

> **Qual o custo de vocês de cada refeição servida ao aluno de cada faixa etária?**

Fichas técnicas e planilhas eletrônicas de cardápios facilitam os cálculos

GASTOS TOTAIS/ANO

Planilha de Gastos Totais em 20__ Detalhado por Gênero/Mês

Produto	Tipo de Ensino	Janeiro	Fevereiro	Março	Abril	Maior	Junho	Julho	Agosto	Setembro	Outubro	Novembro	Dezembro	Total
Alimentos Estocáveis	Ens. Infantil	0,00	38.740,99	94.163,43	73.181,82	101.210,59	83.304,86	86.780,50	38.355,72	34.683,51	99.186,56	47.002,44	19.439,62	716.050,04
	Ens. Fundamental	0,00	134.579,71	95.473,92	166.074,13	118.978,71	275.807,65	66.893,94	32.288,50	109.154,52	165.988,33	100.880,54	19.143,50	1.285.263,45
	Total	0,00	173.320,70	189.637,35	239.255,95	220.189,30	359.112,51	153.674,44	70.644,22	143.838,03	265.174,89	147.882,98	38.583,12	2.001.313,49
Carnes e Derivados	Ens. Infantil	0,00	38.766,86	38.619,00	30.354,32	79.811,38	57.052,66	15.127,78	65.417,38	89.922,32	29.935,91	63.212,50	13.514,37	521.734,48
	Ens. Fundamental	0,00	130.111,32	68.613,34	71.419,27	142.463,70	89.433,12	18.080,50	120.994,20	155.076,21	75.737,08	116.105,33	17.322,20	1.005.356,27
	Total	0,00	168.878,18	107.232,34	101.773,59	222.275,08	146.485,78	33.208,28	186.411,58	244.998,53	105.672,99	179.317,83	30.836,57	1.527.090,75
Folhas, Legumes e Verduras	Ens. Infantil	4.436,63	30.854,41	56.707,47	59.353,31	80.939,42	62.552,57	18.207,57	65.323,49	39.959,81	69.909,32	65.956,33	40.978,27	595.178,60
	Ens. Fundamental	8.002,61	52.452,17	93.488,45	64.307,74	102.798,60	64.931,87	5.572,10	86.441,23	39.596,97	72.663,02	78.146,78	37.027,65	705.429,19
	Total	12.439,24	83.306,58	150.195,92	123.661,05	183.738,02	127.484,44	23.779,67	151.764,72	79.556,78	142.572,34	144.103,11	78.005,92	1.300.607,79
Panificação, Confeitaria e Laticínios	Ens. Infantil	0,00	21.455,14	30.152,18	47.391,32	74.976,42	61.304,14	42.745,15	201.403,89	48.713,07	59.334,05	110.880,51	132.987,59	831.343,46
	Ens. Fundamental	0,00	99.835,42	37.609,80	52.925,38	52.324,18	34.572,14	43.241,34	150.272,29	27.141,45	34.308,91	88.947,47	102.957,56	724.135,94
	Total	0,00	121.290,56	67.761,98	100.316,70	127.300,60	95.876,28	85.986,49	351.676,18	75.854,52	93.642,96	199.827,98	235.945,15	1.555.479,40
Total Geral ALIMENTOS	Ens. Infantil	4.436,63	129.817,40	219.642,08	210.280,77	336.937,81	264.214,23	162.861,00	370.500,48	244.350,59	258.365,84	287.051,78	206.919,85	2.690.941,83
	Ens. Fundamental	8.002,61	416.978,62	295.185,51	354.726,52	416.565,19	464.744,78	133.787,88	389.996,22	330.969,15	348.697,34	384.080,12	176.450,91	3.712.182,24
	Total	12.439,24	546.796,02	514.827,59	565.007,29	753.503,00	728.959,01	296.648,88	760.496,70	544.247,86	607.063,18	671.131,90	383.370,76	6.372.052,19
Material para Limpeza	Ens. Infantil	0,00	0,00	0,00	0,00	720,00	28.568,33	0,00	26.972,31	7.839,64	37.918,98	9.420,00	0,00	111.439,26
	Ens. Fundamental	0,00	0,00	0,00	0,00	0,00	46.153,93	0,00	0,00	0,00	37.607,51	7.637,24	0,00	91.398,68
	Total	0,00	0,00	0,00	0,00	720,00	74.722,26	0,00	26.972,31	7.839,64	75.526,49	17.057,24	0,00	202.837,94
Gás - GLP	Ens. Infantil	0,00	11.959,50	17.341,59	0,00	1.625,33	13.584,83	1.625,33	20.776,00	20.776,00	0,00	11.269,65	0,00	98.958,23
	Ens. Fundamental	0,00	20.776,00	32.030,81	0,00	3.250,66	22.263,36	31.154,06	0,00	0,00	0,00	19.702,55	0,00	129.177,44
	Total	0,00	32.735,50	49.372,40	0,00	4.875,99	35.848,19	32.779,39	20.776,00	20.776,00	0,00	30.972,20	0,00	228.135,67
Outros	Ens. Infantil	0,00	0,00	6.100,00	10.700,00	0,00	0,00	0,00	480,00	0,00	0,00	2.630,00	0,00	19.910,00
	Ens. Fundamental	0,00	0,00	0,00	36.640,00	0,00	4.320,00	1.100,00	0,00	0,00	0,00	0,00	6.500,00	48.560,00
	Total	0,00	0,00	6.100,00	47.340,00	0,00	4.320,00	1.100,00	480,00	0,00	0,00	2.630,00	6.500,00	125.283,00
TOTAL Mat. Limp. + Gás + outros	Ens. Infantil	0,00	11.959,50	17.341,59	0,00	2.345,33	42.153,16	1.625,33	47.748,31	28.615,64	37.918,98	23.319,65	0,00	210.397,49
	Ens. Fundamental	0,00	20.776,00	32.030,81	0,00	3.250,66	68.417,29	31.154,06	0,00	0,00	37.607,51	27.339,79	0,00	220.576,12
	Total	0,00	32.735,50	49.372,40	0,00	5.595,99	110.570,45	32.779,39	47.748,31	28.615,64	75.526,49	50.659,44	0,00	430.973,61
TOTAL POR MÊS		12.439,24	612.267,02	613.572,39	565.007,29	764.694,98	950.099,91	362.207,66	855.993,32	601.479,14	758.116,16	769.820,78	383.370,76	6.803.025,80

Tipo de Ensino	N° Alunos	% alunos	N° de Ref.	N° total Ref.	% refeições	Custo Total R\$	Gasto geral-R\$		
							Repasses	Total	%
creche	1192	6,71	4	953.600	16,41	1.116.432,40			
pré-escola	1951	10,97	1	390.200	6,72	456.828,78			
fund. Estad.	2017	11,35	1	403.400	6,94	472.282,75	Gov.estadual	300.300,00	4,41
fund. Munc.	7701	43,32	2	3.080.400	53,01	3.606.395,10	FNDE	1.315.360,00	19,33
médio+etec	3566	20,06	1	713.200	12,27	834.982,79	QESE	4.857.046,50	71,40
eja médio	639	3,59	1	127.800	2,20	149.622,55	Total repasse	6.472.706,50	95,14
eja munic.	711	4,00	1	142.200	2,45	166.481,43	Prefeitura	330.319,30	4,86
Total	17.777	100,00	0	5.810.800	100	6.803.025,80	Total geral	6.803.025,80	100,00

Em, __ de ____ de 20 __.

Nutricionista
CRN



GASTO TOTAL/ANO

Gasto geral - 20____

Repasses	Total	%
Gov.estadual	300.300,00	4,41
FNDE	1.315.360,00	19,33
QESE	4.857.046,50	71,40
Total repasse	6.472.706,50	95,14
Prefeitura	330.319,30	4,86
Total geral	6.803.025,80	100,00

> **DÚVIDAS**

Índice de alimentos:

- Alimentos inutilizados;
- Quais as causas?
- Desperdício total e por escola;
- Quais as causas?
- Manipuladores de alimentos treinados ou capacitados?
- Qual a condição de trabalho?
- Qual(is) medida(s) corretiva(s) constam no planejamento quanto ao problemas observados?

> **DÚVIDAS**

Entendimentos controversos

Na dúvida

Consulte o Jurídico



30 DE OUTUBRO

MANIPULADORAS DE ALIMENTOS

Lembrem
Cumprimentem
Comemorem

Obrigada!

Siga o CRN-3 nas redes sociais!



facebook.com/CRN-3regiao



[@crn3região](https://instagram.com/crn3região)



crn3@crn3região.org.br



twitter.com/crn3regiao



youtube.com/user/CRN3Regiao



br.linkedin.com/company/crn3regiao

Av. Brigadeiro Faria Lima, 1461 > 3º andar
Torre Sul > Jardim Paulistano
CEP 01452-002 > São Paulo SP

www.crn3.org.br

Planilha de Gastos Totais em 20___ Detalhado por Gênero/Mês

Produto	Tipo de Ensino	Janeiro	Fevereiro	Março	Abril	Mai	Junho	Julho	Agosto	Setembro	Outubro	Novembro	Dezembro	Total
Alimentos Estocáveis	Ens. Infantil	0,00	38.740,99	94.163,43	73.181,82	101.210,59	83.304,86	86.780,50	38.355,72	34.683,51	99.186,56	47.002,44	19.439,62	716.050,04
	Ens. Fundamental	0,00	134.579,71	95.473,92	166.074,13	118.978,71	275.807,65	66.893,94	32.288,50	109.154,52	165.988,33	100.880,54	19.143,50	1.285.263,45
	Total	0,00	173.320,70	189.637,35	239.255,95	220.189,30	359.112,51	153.674,44	70.644,22	143.838,03	265.174,89	147.882,98	38.583,12	2.001.313,49
Carnes e Derivados	Ens. Infantil	0,00	38.766,86	38.619,00	30.354,32	79.811,38	57.052,66	15.127,78	65.417,38	89.922,32	29.935,91	63.212,50	13.514,37	521.734,48
	Ens. Fundamental	0,00	130.111,32	68.613,34	71.419,27	142.463,70	89.433,12	18.080,50	120.994,20	155.076,21	75.737,08	116.105,33	17.322,20	1.005.356,27
	Total	0,00	168.878,18	107.232,34	101.773,59	222.275,08	146.485,78	33.208,28	186.411,58	244.998,53	105.672,99	179.317,83	30.836,57	1.527.090,75
Folhas, Legumes e Verduras	Ens. Infantil	4.436,63	30.854,41	56.707,47	59.353,31	80.939,42	62.552,57	18.207,57	65.323,49	39.959,81	69.909,32	65.956,33	40.978,27	595.178,60
	Ens. Fundamental	8.002,61	52.452,17	93.488,45	64.307,74	102.798,60	64.931,87	5.572,10	86.441,23	39.596,97	72.663,02	78.146,78	37.027,65	705.429,19
	Total	12.439,24	83.306,58	150.195,92	123.661,05	183.738,02	127.484,44	23.779,67	151.764,72	79.556,78	142.572,34	144.103,11	78.005,92	1.300.607,79
Panificação, Confeitaria e Laticínios	Ens. Infantil	0,00	21.455,14	30.152,18	47.391,32	74.976,42	61.304,14	42.745,15	201.403,89	48.713,07	59.334,05	110.880,51	132.987,59	831.343,46
	Ens. Fundamental	0,00	99.835,42	37.609,80	52.925,38	52.324,18	34.572,14	43.241,34	150.272,29	27.141,45	34.308,91	88.947,47	102.957,56	724.135,94
	Total	0,00	121.290,56	67.761,98	100.316,70	127.300,60	95.876,28	85.986,49	351.676,18	75.854,52	93.642,96	199.827,98	235.945,15	1.555.479,40
Total Geral ALIMENTOS	Ens. Infantil	4.436,63	129.817,40	219.642,08	210.280,77	336.937,81	264.214,23	162.861,00	370.500,48	244.350,59	258.365,84	287.051,78	206.919,85	2.690.941,83
	Ens. Fundamental	8.002,61	416.978,62	295.185,51	354.726,52	416.565,19	464.744,78	133.787,88	389.996,22	330.969,15	348.697,34	384.080,12	176.450,91	3.712.182,24
	Total	12.439,24	546.796,02	514.827,59	565.007,29	753.503,00	728.959,01	296.648,88	760.496,70	544.247,86	607.063,18	671.131,90	383.370,76	6.372.052,19
Material para Limpeza	Ens. Infantil	0,00	0,00	0,00	0,00	720,00	28.568,33	0,00	26.972,31	7.839,64	37.918,98	9.420,00	0,00	111.439,26
	Ens. Fundamental	0,00	0,00	0,00	0,00	0,00	46.153,93	0,00	0,00	0,00	37.607,51	7.637,24	0,00	91.398,68
	Total	0,00	0,00	0,00	0,00	720,00	74.722,26	0,00	26.972,31	7.839,64	75.526,49	17.057,24	0,00	202.837,94
Gás - GLP	Ens. Infantil	0,00	11.959,50	17.341,59	0,00	1.625,33	13.584,83	1.625,33	20.776,00	20.776,00	0,00	11.269,65	0,00	98.958,23
	Ens. Fundamental	0,00	20.776,00	32.030,81	0,00	3.250,66	22.263,36	31.154,06	0,00	0,00	0,00	19.702,55	0,00	129.177,44
	Total	0,00	32.735,50	49.372,40	0,00	4.875,99	35.848,19	32.779,39	20.776,00	20.776,00	0,00	30.972,20	0,00	228.135,67
Outros	Ens. Infantil	0,00	0,00	6.100,00	10.700,00	0,00	0,00	0,00	480,00	0,00	0,00	2.630,00	0,00	19.910,00
	Ens. Fundamental	0,00	0,00	0,00	36.640,00	0,00	4.320,00	1.100,00	0,00	0,00	0,00	0,00	6.500,00	48.560,00
	Total	0,00	0,00	6.100,00	47.340,00	0,00	4.320,00	1.100,00	480,00	0,00	56.813,00	2.630,00	6.500,00	125.283,00
TOTAL Limp. + Gás + Mat. + outros	Ens. Infantil	0,00	11.959,50	17.341,59	0,00	2.345,33	42.153,16	1.625,33	47.748,31	28.615,64	37.918,98	23.319,65	0,00	210.397,49
	Ens. Fundamental	0,00	20.776,00	32.030,81	0,00	3.250,66	68.417,29	31.154,06	0,00	0,00	37.607,51	27.339,79	0,00	220.576,12
	Total	0,00	32.735,50	49.372,40	0,00	5.595,99	110.570,45	32.779,39	47.748,31	28.615,64	75.526,49	50.659,44	0,00	430.973,61
TOTAL POR MÊS		12.439,24	612.267,02	613.572,39	565.007,29	764.694,98	950.099,91	362.207,66	855.993,32	601.479,14	758.116,16	769.820,78	383.370,76	6.803.025,80

Tipo de Ensino	Nº Alunos	% alunos	Nº de Ref.	Nº total Ref,	% refeições	Custo Total R\$	Gasto geral-R\$		
creche	1192	6,71	4	953.600	16,41	1.116.432,40			
pré-escola	1951	10,97	1	390.200	6,72	456.828,78	Repases	Total	%
fund. Estad.	2017	11,35	1	403.400	6,94	472.282,75	Gov.estadual	300.300,00	4,41
fund. Munc.	7701	43,32	2	3.080.400	53,01	3.606.395,10	FNDE	1.315.360,00	19,33
médio+etec	3566	20,06	1	713.200	12,27	834.982,79	QESE	4.857.046,50	71,40
eja médio	639	3,59	1	127.800	2,20	149.622,55	Total repasse	6.472.706,50	95,14
eja munic.	711	4,00	1	142.200	2,45	166.481,43	Prefeitura	330.319,30	4,86
Total	17.777	100,00	0	5.810.800	100	6.803.025,80	Total geral	6.803.025,80	100,00

Em, ___ de _____ de 20__.

Nutricionista
CRN